


Krampouz[®]
La cuisson
de précision

FABRIQUÉ
EN FRANCE



Depuis 1949

— LA —
CUISSON
—
PLEIN AIR



PLANCHAS • BARBECUES • DUO

SOMMAIRE

KRAMPOUZ, LA CUISSON DE PRÉCISION.....	3
--	---

LA CUISSON À LA PLANCHA

LA PLANCHA, UNE AUTRE FAÇON DE CUISINER.....	6
--	---

LES PLANCHAS ÉLECTRIQUES

K DOUBLE.....	12
DESIGN DOUBLE.....	13
DESIGN SIMPLE.....	14
SAVEUR DOUBLE.....	15
SAVEUR SIMPLE.....	16
SAMBA DOUBLE.....	17

LES PLANCHAS GAZ

K DOUBLE.....	20
DESIGN DOUBLE.....	21
DESIGN SIMPLE.....	22
SAVEUR DOUBLE.....	23
SAMBA DOUBLE.....	24

LES BARBECUES ÉLECTRIQUES

LE BARBECUE, LE GOÛT UNIQUE DE LA VIANDE GRILLÉE.....	27
MYTHIC XL.....	30
MYTHIC.....	31

LE DUO ÉLECTRIQUE BARBECUE / PLANCHA

DUO K.....	34
------------	----

LES CHARIOTS

PLEIN AIR.....	38
PLEIN AIR COMPACT.....	39

LES INDISPENSABLES

PLANCHAS.....	42
BARBECUES ET DUO K.....	44

CODES BARRES.....	46
-------------------	----

KRAMPOUZ, la cuisson de précision

FABRIQUÉ
EN FRANCE



PLANCHAS, BARBECUES, DUO

Pour tous les moments de partage et de convivialité qui vont de pair avec les repas en plein air, Krampouz propose une gamme complète d'appareils de cuisson. Petit ou grand format, au gaz ou à l'électricité, il y en a forcément un pour vous.


DES PRODUITS RÉPARABLES ET DURABLES

Un cercle vertueux pour l'entreprise, pour l'économie, pour la planète et pour le consommateur. Krampouz attache une forte importance à la capacité de recyclage des matériaux utilisés lors de la conception des appareils. Nos planchas et barbecues sont fabriqués à partir d'innox recyclé à hauteur de 70%.



UN SAVOIR-FAIRE RECONNU

Un savoir-faire unique, reconnu depuis 2017 par le label Entreprise du Patrimoine Vivant. Une histoire qui continue de s'écrire jour après jour avec nos clients autour d'appareils de qualité, entièrement conçus et fabriqués en France dans notre usine de Pluguffan, dans le Finistère.



UNE HISTOIRE FRANÇAISE

Krampouz signifie «crêpes» en breton. Certains mots ne trompent pas sur les origines ! Leader mondial de la crêpière professionnelle, nous nous attachons depuis plus de 70 ans à offrir le meilleur de la cuisson aux professionnels comme au grand public.

UNE OUVERTURE MONDIALE

Fière de ses fabrications 100% françaises, Krampouz est une entreprise ouverte sur le monde : Europe, Amérique du Nord et du Sud, Afrique, Asie et Océanie. Les 5 continents n'ont plus de secrets pour Krampouz !



LA CUISSON À LA PLANCHA



Kram Pouz

LA PLANCHA, une autre façon de cuisiner

FABRIQUÉ
EN FRANCE



RECETTES SAINES
ET VARIÉES



CUISINE SIMPLE
ET CONVIVIALE



ENTRETIEN
FACILE

Pourquoi choisir une plancha Krampouz ?




PLAQUES EN INOX
GARANTIES 10 ANS



MONTÉE EN
TEMPÉRATURE RAPIDE



CUISSON
DE PRÉCISION



PARFAITE RÉPARTITION
DE LA CHALEUR



NETTOYAGE
FACILE



DESIGN
UNIQUE

> LE SAVIEZ-VOUS ?

C'est en combinant la plaque 100% inox Krampouz avec un matériau conducteur de chaleur que nous pouvons assurer une montée en température rapide et une excellente répartition de la chauffe. Sa conception ainsi que l'utilisation de différents matériaux procurent à la plaque rigidité et robustesse.



Je choisis la plancha qui me correspond !

1 Gaz ou électrique ?

Utilisation intérieure et extérieure

Rapidité de montée en température

Cuisson haute précision

Mobilité

ÉLECTRIQUE

★★★
Utilisation intérieure et extérieure : la plancha est protégée contre les projections d'eau, elle possède la certification IPX4.

★★
Temps de montée en température jusqu'à 250 °C = 12 min.

★★★
Réglage très précis de la température grâce aux thermostats réglables.

★★
Nécessité d'une source électrique à proximité.

GAZ

★★
Utilisation extérieure uniquement
la plancha est dotée d'un système de sécurité assurant la coupure du gaz en cas d'extinction de la flamme (sauf modèle SAMBA).

★★★
Temps de montée en température jusqu'à 250 °C = 8 min

★★
Régulation manuelle de la température (exception : la plancha K a une régulation automatique de la température)

★★★
Possibilité d'utiliser la plancha où on le souhaite.

> LE SAVIEZ-VOUS ?

Grâce aux brûleurs inox en forme de U et positionnés au plus près de la plaque de cuisson, les planchas gaz garantissent une répartition homogène de la chauffe et une performance de cuisson incomparable.





2 Je choisis la taille de ma plancha !

• SIMPLE = 1 zone de cuisson :

Cuisson de tous les aliments à la même température sur la plaque de cuisson, 4/6 convives.

• DOUBLE = 2 zones de cuisson :

Cuisson des aliments à des températures différentes en même temps sur la plaque de cuisson, 10/12 convives.

3 Je choisis la gamme et je trouve la plancha qui me correspond !



2 zones de cuisson



1 zone de cuisson



2 zones de cuisson

K : Je souhaite une plancha d'exception, au design remarquable, apportant un véritable confort d'utilisation (par ex: régulation automatique de la température sur la version gaz) pour sublimer mes repas.

DESIGN : Je souhaite une plancha très ergonomique avec une large plaque de cuisson et au design épuré.



1 zone de cuisson



2 zones de cuisson



2 zones de cuisson

SAVEUR : Je souhaite une plancha de bon rapport qualité/prix et simple d'utilisation.

SAMBA : Je souhaite une plancha de taille intermédiaire et simple d'utilisation.

> LE SAVIEZ-VOUS ?

Les planchas électriques Krampouz vous feront profiter en toute sécurité de vos repas, en intérieur et en extérieur, grâce à une protection totale contre les projections d'eau et les intempéries (certification IPX4).

MOULES DE BOUCHOT À L'ANDOUILLE ET AU CIDRE

INGRÉDIENTS

1,5 kg de moules de bouchot
1 gousse d'ail
1 bouquet de persil
1 échalote
100 g d'andouille
2 pommes
5 cl de cidre
10 cl de crème fraîche

En amuse bouche ou en plat principal, les moules à la plancha c'est un succès assuré !

PRÉPARATION DE L'ACCOMPAGNEMENT

- Ciseler l'échalote, concasser l'ail et hacher le persil.
- Éplucher et couper les pommes en petits cubes, tailler l'andouille en dés.

PRÉCHAUFFAGE

- Préchauffer la plancha à 200°C.

CUISSON

- Faire revenir les pommes et l'andouille, réserver.
- Mettre les moules sur la plancha, attendre qu'elles commencent à s'ouvrir sous l'effet de la chaleur.
- Ajouter ensuite l'échalote, l'ail, le persil puis remuer.
- Ajouter la garniture de pommes et d'andouille puis verser le cidre et la crème.
- Mélanger et laisser réduire.

ASTUCE DU CHEF

- Envie de varier ? Déclinez la garniture selon vos goûts.



LES PLANCHAS ÉLECTRIQUES



K
KRAMPOUZ

Krampouz




DESIGN UNIQUE • CONFORT D'UTILISATION
GRANDE SURFACE DE CUISSON • USAGE INTÉRIEUR & EXTÉRIEUR

100%
INOX

Plaque de cuisson 100% inox avec 4 rebords pour un plus grand confort d'utilisation, garantie 10 ans.

Tiroir intégré de grande contenance avec ouverture pour la récupération des résidus de cuisson.



4 pieds dont 2 réglables à l'arrière.

2 thermostats réglables jusqu'à 300 °C avec fonction marche / arrêt.

Protection totale contre les projections d'eau (certification IPX4).

CODE	DIMENSIONS	SURFACE DE CUISSON	ZONES DE CUISSON	PUISSANCE	TENSION	POIDS	CERTIFICATION	EAN
GECH2AO	75 x 43 x 25 cm	65 x 40 cm	2	2 x 1 800 W	220-240 V	23 kg	CE	356 388 0091 133

PLANCHA ÉLECTRIQUE

DESIGN DOUBLE

FABRIQUÉ EN
FRANCE



PLANCHAS

ERGONOMIQUE • DESIGN ÉPURÉ
GRANDE SURFACE DE CUISSON • USAGE INTÉRIEUR & EXTERIEUR

100%
INOX

Plaque de cuisson 100% inox avec 4 rebords pour un plus grand confort d'utilisation, garantie 10 ans.

Tiroir intégré de grande contenance avec ouverture pour la récupération des résidus de cuisson.



2 thermostats réglables jusqu'à 300 °C.

Protection totale contre les projections d'eau (certification IPX4).

CODE	DIMENSIONS	SURFACE DE CUISSON	ZONES DE CUISSON	PUISSANCE	TENSION	POIDS	CERTIFICATION	EAN
GECIG2AO	76 x 44 x 25 cm	65 x 40 cm	2	2 x 1 800 W	220-240 V	23 kg	CE	356 388 0091 119



DESIGN SIMPLE

FABRIQUÉ EN FRANCE

ERGONOMIQUE • DESIGN ÉPURÉ
GRANDE SURFACE DE CUISSON • USAGE INTÉRIEUR & EXTERIEUR

100%
INOX

Plaque de cuisson 100% inox avec 4 rebords pour un plus grand confort d'utilisation, garantie 10 ans.

Tiroir intégré de grande contenance avec ouverture pour la récupération des résidus de cuisson.



1 thermostat réglable jusqu'à 300 °C.

Protection totale contre les projections d'eau (certification IPX4).

CODE	DIMENSIONS	SURFACE DE CUISSON	ZONE DE CUISSON	PUISSANCE	TENSION	POIDS	CERTIFICATION	EAN
GECIG1AO	52 x 44 x 25 cm	41 x 40 cm	1	1 800 W	220-240 V	16 kg	CE	356 388 0091 102

PLANCHA ÉLECTRIQUE

SAVEUR DOUBLE

FABRIQUÉ EN
FRANCE



PLANCHAS

FACILE D'UTILISATION • USAGE INTÉRIEUR & EXTÉRIEUR

100%
INOX

Plaque de cuisson 100% inox
avec 3 rebords, garantie 10 ans.

Bac amovible de récupération
des résidus de cuisson.



2 thermostats réglables jusqu'à 300 °C.

Protection totale contre
les projections d'eau (certification IPX4).

CODE	DIMENSIONS	SURFACE DE CUISSON	ZONES DE CUISSON	PUISSANCE	TENSION	POIDS	CERTIFICATION	EAN
GECIF2AO	74 x 38 x 23 cm	64 x 34 cm	2	2 x 1 600 W	220-240 V	17 kg	CE	356 388 0091 096



SAVEUR SIMPLE

FABRIQUÉ EN
FRANCE



FACILE D'UTILISATION • USAGE INTÉRIEUR & EXTÉRIEUR

**100%
INOX**

Plaque de cuisson 100% inox
avec 3 rebords, garantie 10 ans.

Bac amovible de récupération
des résidus de cuisson.



1 thermostat réglable jusqu'à 300 °C.

Protection totale contre
les projections d'eau (certification IPX4).

CODE	DIMENSIONS	SURFACE DE CUISSON	ZONE DE CUISSON	PUISSANCE	TENSION	POIDS	CERTIFICATION	EAN
GE CIA3AO	40 x 38 x 20 cm	34 x 34 cm	1	1 600 W	220-240 V	10 kg	CE	356 388 0057 511

PLANCHA ÉLECTRIQUE

SAMBA

FABRIQUÉ EN
FRANCE



PLANCHAS

COMPACT • USAGE INTÉRIEUR & EXTÉRIEUR
FACILE D'UTILISATION

100%
INOX

Plaque de cuisson 100% inox
avec 3 rebords, garantie 10 ans.

Protection totale
contre les projections
d'eau (certification IPX4).

Bac amovible de récupération
des résidus de cuisson (60 cl).



2 thermostats réglables
jusqu'à 300 °C.

Deux zones de cuisson.

CODE	DIMENSIONS	SURFACE DE CUISSON	ZONE DE CUISSON	PUISSANCE	TENSION	POIDS	CERTIFICATION	EAN
GECIN20A	60 x 37 x 21cm	54 x 34 cm	2	2 x 1 250 W	220-240 V	13 kg	CE	356 388 0103 010



LES PLANCHAS GAZ





K DOUBLE

FABRIQUÉ EN FRANCE




DESIGN UNIQUE • GRANDE SURFACE DE CUISSON USAGE EXTÉRIEUR

30%
D'ÉCONOMIE
D'ÉNERGIE

100%
INOX

Plaque de cuisson 100% inox avec 4 rebords pour un plus grand confort d'utilisation, garantie 10 ans.

Tiroir intégré de grande contenance avec ouverture pour la récupération des résidus de cuisson.



4 pieds dont 2 réglables à l'arrière.

Régulation automatique de la température.
2 thermostats réglables jusqu'à 300 °C.

Allumage électronique à train d'étincelles.

2 brûleurs équipés de robinets thermostatiques de sécurité (coupure automatique du gaz en cas d'absence de flamme).



CODE	DIMENSIONS	SURFACE DE CUISSON	ZONES DE CUISSON	PUISSANCE	ALIMENTATION	POIDS	CERTIFICATION	EAN
GGCIN2AA	75 x 46 x 25 cm	65 x 40 cm	2	2 x 2 250 W	Butane / Propane	23 kg	CE	356 388 0091 188

DESIGN DOUBLE

FABRIQUÉ EN FRANCE



ERGONOMIQUE • DESIGN ÉPURÉ GRANDE SURFACE DE CUISSON • USAGE EXTÉRIEUR

100%
INOX

Plaque de cuisson 100% inox avec 4 rebords pour un plus grand confort d'utilisation, garantie 10 ans.

Tiroir intégré de grande contenance avec ouverture pour la récupération des résidus de cuisson.



Allumage électronique à train d'étincelles.

2 brûleurs équipés de robinets de sécurité (coupure automatique du gaz en cas d'absence de flamme).

CODE	DIMENSIONS	SURFACE DE CUISSON	ZONES DE CUISSON	PUISSANCE	ALIMENTATION	POIDS	CERTIFICATION	EAN
GGCIM2AA	76 x 46 x 25 cm	65 x 40 cm	2	2 x 2 000 W	Butane / Propane	23 kg	CE	356 388 0091 164



DESIGN SIMPLE



ERGONOMIQUE • DESIGN ÉPURÉ
GRANDE SURFACE DE CUISSON • USAGE EXTÉRIEUR

100%
INOX

Plaque de cuisson 100% inox avec 4 rebords pour un plus grand confort d'utilisation, garantie 10 ans.

Tiroir intégré de grande contenance avec ouverture pour la récupération des résidus de cuisson.



Allumage électronique à train d'étincelles.

1 brûleur équipé de robinet de sécurité (coupure automatique du gaz en cas d'absence de flamme).

CODE	DIMENSIONS	SURFACE DE CUISSON	ZONE DE CUISSON	PUISSANCE	ALIMENTATION	POIDS	CERTIFICATION	EAN
GGCIM1AA	52 x 46 x 25 cm	41 x 40 cm	1	2 000 W	Butane / Propane	16 kg	CE	356 388 0091 157

PLANCHA GAZ

SAVEUR DOUBLE

FABRIQUÉ EN
FRANCE



PLANCHAS

FACILE D'UTILISATION • USAGE EXTÉRIEUR

100%
INOX

Plaque de cuisson 100% inox
avec 3 rebords, garantie 10 ans.

Bac amovible de récupération
des résidus de cuisson.



Allumage piezoélectrique.

2 brûleurs équipés de robinets de sécurité
(coupure automatique du gaz en cas d'absence de flamme).

CODE	DIMENSIONS	SURFACE DE CUISSON	ZONES DE CUISSON	PUISSANCE	ALIMENTATION	POIDS	CERTIFICATION	EAN
GGCIL2AA	74 x 41 x 23 cm	64 x 34 cm	2	2 x 1 600 W	Butane / Propane	17 kg	CE	356 388 0091 140



SAMBA



COMPACT • FACILE D'UTILISATION USAGE EXTÉRIEUR

**100%
INOX**

Plaque de cuisson 100% inox
avec 3 rebords, garantie 10 ans.

Bac amovible de récupération
des résidus de cuisson.

2 brûleurs.

Allumage piezoélectrique.



CODE	DIMENSIONS	SURFACE DE CUISSON	ZONES DE CUISSON	PUISSANCE	ALIMENTATION	POIDS	CERTIFICATION	EAN
GGCIQ2AA	60 x 37 x 21 cm	54 x 34 cm	2	2 x 1 500 W	Butane / Propane	13 kg	CE	356 388 0101 962



LES BARBECUES ÉLECTRIQUES



LE BARBECUE, le goût unique de la viande grillée

FABRIQUÉ
EN FRANCE



VÉRITABLE
CUISSON BBQ



CUISINE SIMPLE
ET CONVIVIALE




ENTRETIEN
FACILE

Pourquoi choisir un barbecue Krampouz ?



PLAQUES
EN FONTE ÉMAILLÉE
GARANTIES 5 ANS



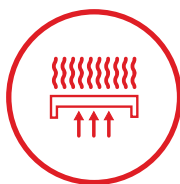
TEMPÉRATURE
RÉGLABLE
JUSQU'À 300 °C



CUISSON
DE PRÉCISION



VÉRITABLE CUISSON
BARBECUE



PARFAITE RÉPARTITION
DE LA CHALEUR



NETTOYAGE
FACILE



> LE SAVIEZ-VOUS ?

Les résistances des barbecues Krampouz sont encastrées dans la grille de cuisson. Cette conception assure :

- une **excellente réactivité** grâce au contact direct entre la résistance et la fonte.
- une **répartition de la chaleur homogène**.
- un **entretien facile**, les graisses s'écoulent directement dans le bac de récupération des résidus de cuisson sans entrer en contact avec les résistances.



Je choisis le barbecue qui me correspond !

1 ou 2 zone(s) de cuisson ?



BARBECUE MYTHIC

Idéal pour les balcons !



- **SIMPLE = 1 zone de cuisson :**

Un appareil **COMPACT**, pour une cuisson de tous les aliments à la même température.



BARBECUE MYTHIC XL

Parfait pour régaler toute la famille !



- **DOUBLE = 2 zones de cuisson :**

Un appareil **CONVIVAL**, pour la cuisson simultanée des aliments à des températures différentes.

> LE SAVIEZ-VOUS ?

Grâce aux barquettes en aluminium qui recueillent les résidus de cuisson, le nettoyage des barbecues Krampouz est très simple. La barquette se vide et se nettoie après chaque utilisation ou se remplace.



COMMENT BIEN CUIRE UNE CÔTE DE BŒUF AU BARBECUE ?

Fini la cuisson aléatoire d'une belle pièce de viande, une cuisson de précision ça change tout !

AVANT LA CUISSON

- Pour une cuisson homogène, la côte de bœuf doit être à température. Pensez à la sortir du réfrigérateur au moins 30 minutes avant de la griller. Préchauffez votre barbecue à 300°C, sur sa puissance maximale.

LA CUISSON

- Le secret d'une pièce de viande réussie ? Adapter son temps de cuisson à son épaisseur ! Positionnez votre barbecue sur la position 5. Pour une côte de bœuf de 3 centimètres d'épaisseur, effectuez deux allers-retours en respectant un temps de cuisson de deux fois 3 minutes sur chaque face (soit au total 12 minutes de cuisson). Si votre pièce de bœuf fait 4 centimètres d'épaisseur, deux fois 4 minutes sur chaque face (soit au total 16 minutes). Le résultat ? Une côte de bœuf grillée, rouge à cœur.

ÉVALUER VISUELLEMENT LE STADE DE CUISSON

- Bleu : la viande est sèche en surface, la viande crue est encore légèrement visible sur les côtés.
- Saignant : la viande transpire, une fine couche d'eau est visible à la surface.
- À point : de petites gouttelettes rouges sont visibles à la surface.
- Bien cuite : la viande s'est rétractée, il n'y a plus de gouttelettes rouges.

ASTUCE DU CHEF

- Évitez de saler votre viande avant cuisson, le sel risque de la faire durcir et de lui faire perdre son eau.
- Pour une saveur subtile, graissez légèrement votre pièce de bœuf avec une huile aromatisée avant de la cuire.



BARBECUE ÉLECTRIQUE

MYTHIC XL

FABRIQUÉ EN FRANCE



VÉRITABLE CUISSON BARBECUE • 2 ZONES DE CUISSON
FACILE D'ENTRETIEN • USAGE EXTÉRIEUR

Résistances insérées dans les plaques pour une meilleure performance de cuisson.

Dosseret de protection contre les éclaboussures, amovible.

2 grilles amovibles en fonte émaillée compatibles lave-vaisselle.



2 barquettes de récupération des résidus de cuisson.



Robuste : châssis tout inox.

Protection totale contre les projections d'eau (certification IPX4).

2 zones de cuisson indépendantes. Température réglable jusqu'à 300 °C.

CODE	DIMENSIONS	SURFACE DE CUISSON	ZONES DE CUISSON	PUISSANCE	TENSION	POIDS	CERTIFICATION	EAN
GECIM20A	59 x 50 x 21 cm	50 x 40 cm	2	2 x 1 700 W	220-240 V	12 kg	CE	356 388 0101 948

 BARBECUE ÉLECTRIQUE

MYTHIC

FABRIQUÉ EN
FRANCE



BARBECUES

VÉRITABLE CUISSON BARBECUE • COMPACT FACILE D'ENTRETIEN • USAGE EXTÉRIEUR

Résistance insérée
dans la grille
pour une meilleure
performance de cuisson.

Dosseret de protection
contre les éclaboussures,
amovible.

Grille amovible
en fonte émaillée
compatible
lave-vaisselle.



Barquette de
récupération des
résidus de cuisson.



Robuste : châssis tout inox.

Protection totale contre les
projections d'eau (certification IPX4).

Température réglable jusqu'à 300 °C.

CODE	DIMENSIONS	SURFACE DE CUISSON	ZONE DE CUISSON	PUISSANCE	TENSION	POIDS	EAN
GECIM10A	46 x 36 x 19 cm	40 x 25 cm	1	1 700 W	220-240 V	9 kg	356 388 0101 931



LE DUO
ÉLECTRIQUE
BARBECUE
PLANCHA





DUO ÉLECTRIQUE BARBECUE / PLANCHA

DUO K

FABRIQUÉ EN
FRANCE

VÉRITABLE CUISSON BARBECUE • PLANCHA EN INOX
NETTOYAGE FACILE • USAGE EXTÉRIEUR



Barquette amovible de récupération des résidus de cuisson.

1 zone de cuisson barbecue : grille en fonte émaillée compatible lave-vaisselle.

1 zone de cuisson plancha : plaque en inox.

Dosseret de protection contre les éclaboussures.



Robuste : châssis tout inox

Protection totale contre les projections d'eau (certification IPX4).

Températures réglables jusqu'à 300 °C.

CODE	ZONE DE CUISSON BARBECUE		ZONE DE CUISSON PLANCHA		DIMENSIONS	TENSION	POIDS	EAN
	SURFACE DE CUISSON	PUISSANCE	SURFACE DE CUISSON	PUISSANCE				
GECIO20A	40 x 25 cm	1 700 W	43 x 35 cm	1 800 W	70 x 50 x 25 cm	220 - 240 V	24 kg	356 388 0105 311

BURGER DE CHAROLAIS, CHEDDAR ET OIGNONS COMPOTÉS



INGRÉDIENTS

6 pains à burger
6 steaks hachés charolais
6 tranches de lard fumé
1 laitue romaine
1 belle tomate cœur de boeuf
2 oignons jaunes
6 belles tranches de cheddar
Sauce béarnaise
Beurre
Huile d'olive
Sel et poivre du moulin

Un burger de chef, ça vous tente ?
Testez vite cette recette de burger
au barbecue et à la plancha. Vous
l'adopterez, c'est sûr !

PRÉPARATION DES LÉGUMES

- Laver tous les légumes.
- Trancher la tomate en 6 rondelles, éplucher et émincer les oignons.

PRÉCHAUFFAGE

- Préchauffer la zone barbecue électrique à 250°C et la zone plancha électrique à 180°C. Attendre 10 minutes.

CUISSON

- Cuire les oignons sur la plancha inox en ajoutant une noix de beurre et un filet d'huile d'olive. Laisser dorer en remuant de temps en temps.
- Couper les pains en deux, les faire dorer sur la plancha avec un peu de beurre.
- Cuire les steaks hachés 3 minutes chaque face sur la grille en fonte puis éteindre le barbecue électrique.
- Ajouter une tranche de cheddar sur chaque steak haché.
- Déposer -appareil éteint- les tranches de poitrine de porc fumé sur la grille en fonte et laisser cuire quelques instants.

MONTAGE DU BURGER

- Mettre de la sauce béarnaise sur les deux côtés du pain toasté, ajouter le steak haché charolais puis le lard.
- Ajouter les oignons confis, la tomate et la salade.
- Refermer le burger avec le pain et servir chaud.

ASTUCE DU CHEF

- Envie de varier ? Vous pouvez remplacer le bœuf par des blancs de volaille grillés.

LES CHARIOTS



Kranpouz



CHARIOT INOX

PLEIN AIR

FABRIQUÉ EN FRANCE



DESIGN UNIQUE • ROBUSTE • FACILE D'ENTRETIEN

100%
INOX



2 tablettes
rabattables.

Pour planchas, barbecues et DUO
à deux zones de cuisson.



Facile
à monter.

Porte accessoires.

Pensez à protéger
votre chariot Plein Air
avec sa housse.



Zone de rangement.

CODE	DIMENSIONS PLAN DE TRAVAIL	DIMENSIONS HORS TOUT	POIDS	EAN
KHEA05	76 x 48 cm	140 x 59 x 85 cm	19 kg	356 388 0095 872

CHARIOT INOX

PLEIN AIR COMPACT

FABRIQUÉ EN
FRANCE



CHARIOT INOX

COMPACT • ROBUSTE • FACILE D'ENTRETIEN

100%
INOX



Tablette rabattable.



Pour planchas et barbecues
à une zone de cuisson.

Facile à monter.

Zone de rangement.

Pensez à protéger
votre chariot Plein Air Compact
avec sa housse.



CODE	DIMENSIONS PLAN DE TRAVAIL	DIMENSIONS HORS TOUT	POIDS	EAN
KHEC01	54 x 48 cm	84 x 56 x 82 cm	10,5 kg	356 388 0101 955

LES INDISPENSABLES



Krampouz

Krampouz

PLANCHAS

SET ACCESSOIRES

CODE	DÉSIGNATION	COMPOSITION	EAN
ASP1	Set plancha	Pince, spatule et pinceau	356 388 0069 064



ACCESSOIRES

CODE	DÉSIGNATION	MATIÈRE	EAN
ASC2	Spatule coudée	Inox	356 388 0103 201
ASC3	Spatule coudée longue	Inox	356 388 0105 595
API1	Pince	Inox	356 388 0105 601
APS2	Pinceau	Silicone	356 388 0061 242



PLANCHE À DÉCOUPER

CODE	DIMENSIONS	MATIÈRE	EAN
APD6	40 x 30 cm	Hêtre	356 388 0103 171



TABLIER

CODE	CARACTÉRISTIQUES	TAILLE	COULEUR	EAN
ATC1	100 % coton, tour de cou ajustable, lavable en machine	Unique	Noir	356 388 0088 584



LIVRES

CODE	TITRE	LANGUE	EAN
ALR12	Plancha Bretagne	Français	356 388 0088 850
ALR11	Les recettes à la plancha	Français	356 388 0081 011



PLANCHAS



HOUSES ET CAPOTS DE PROTECTION POUR PLANCHAS

CODE	MODÈLE	CARACTÉRISTIQUES	DIMENSIONS	COULEUR	EAN
AHC1	Housse de protection pour chariot PLEIN AIR Format tablettes ouvertes	Housse imperméable polyester enduction acrylique	145 x 54 x 89 cm	Noir	356 388 0083 688
AHC4	Housse de protection pour chariot PLEIN AIR Format tablettes rabattues	Housse imperméable polyester enduction acrylique	105 x 54 x 90 cm	Noir	3563880112166
AHC2	Housse de protection pour chariot PLEIN AIR COMPACT Format tablette ouverte	Housse imperméable polyester enduction acrylique	82 x 54 x 90 cm	Noir	356 388 0103 126
AHC5	Housse de protection pour chariot PLEIN AIR COMPACT Format tablette rabattue	Housse imperméable polyester enduction acrylique	67 x 54 x 90 cm	Noir	3563880112173
AHB1	Housse de protection pour plancha SAVEUR simple	Housse imperméable polyester enduction acrylique	46,5 x 37 x 18 cm	Noir	356 388 0103 119
AHP2	Housse de protection pour planchas SAVEUR doubles	Housse imperméable polyester enduction acrylique	71 x 39 x 20 cm	Noir	356 388 0083 671
AHP3	Housse de protection pour planchas DESIGN et K doubles	Housse imperméable polyester enduction acrylique	74 x 41 x 23 cm	Noir	356 388 0092 734
AHP4	Housse de protection pour planchas SAMBA	Housse imperméable polyester enduction acrylique	60 x 39 x 19,5 cm	Noir	356 388 0105 229
ACP4	Capot de protection pour plancha SAVEUR simple	100% inox, 1 poignée et un système de fixation à l'appareil	36 x 39 x 11 cm	Inox	356 388 0090 099
ACP2	Capot de protection pour planchas SAVEUR doubles	100% inox, 1 poignée et un système de fixation à l'appareil	66 x 39 x 11 cm	Inox	356 388 0085 552
ACP6	Capot de protection pour planchas DESIGN simples	100% inox, 1 poignée et un système de fixation à l'appareil	43 x 41 x 9 cm	Inox	356 388 0092 697
ACP5	Capot de protection pour planchas DESIGN et K doubles	100% inox, 1 poignée et un système de fixation à l'appareil	67 x 41 x 9 cm	Inox	356 388 0092 680
ACP7	Capot de protection pour planchas SAMBA	100% inox, 1 poignée et un système de fixation à l'appareil	55 x 38 x 9 cm	Inox	356 388 0105 571

BARBECUES ET DUO

SET ACCESSOIRES

CODE	DÉSIGNATION	COMPOSITION	EAN
ASG1	Set barbecue	Pince, brosse et pinceau	356 388 0069 057



BARQUETTES ALUMINIUM

CODE	CONDITIONNEMENT	EAN
ABB1	Lot de 2	356 388 0102 549



AUTRES ACCESSOIRES

CODE	DÉSIGNATION	MATIÈRE	EAN
ASC2	Spatule coudée	Inox	356 388 0103 201
ASC3	Spatule coudée longue	Inox	356 388 0105 595
API1	Pince	Inox	356 388 0105 601
APS2	Pinceau	Silicone	356 388 0061 242
ABG1	Brosse	Inox	356 388 0071 371



TABLIER

CODE	CARACTÉRISTIQUES	TAILLE	COULEUR	EAN
ATC1	100 % coton, tour de cou ajustable, lavable en machine	Unique	Noir	356 388 0088 584



PLANCHE À DÉCOUPER

CODE	DIMENSIONS	MATIÈRE	EAN
APD6	40 x 30 cm	Hêtre	356 388 0103 171



BARBECUES ET DUO









HOUSES ET CAPOTS DE PROTECTION POUR BARBECUES ET DUO K

CODE	MODÈLE	CARACTÉRISTIQUES	DIMENSIONS	COULEUR	EAN
AHC1	Housse de protection pour chariot PLEIN AIR Format tablettes ouvertes	Housse imperméable polyester enduction acrylique	145 x 54 x 89 cm	Noir	356 388 0083 688
AHC4	Housse de protection pour chariot PLEIN AIR Format tablettes rabattues	Housse imperméable polyester enduction acrylique	105 x 54 x 90 cm	Noir	3563880112166
AHC2	Housse de protection pour chariot PLEIN AIR COMPACT Format tablette ouverte	Housse imperméable polyester enduction acrylique	82 x 54 x 90 cm	Noir	356 388 0103 126
AHC5	Housse de protection pour chariot PLEIN AIR COMPACT Format tablette rabattue	Housse imperméable polyester enduction acrylique	67 x 54 x 90 cm	Noir	3563880112173
AHB1	Housse de protection pour barbecue MYTHIC	Housse imperméable polyester enduction acrylique	46,5 x 37 x 18 cm	Noir	356 388 0103 119
AHB2	Housse de protection pour barbecue MYTHIC XL	Housse imperméable polyester enduction acrylique	60,5 x 51,5 x 20 cm	Noir	356 388 0103 140
AHD1	Housse de protection pour DUO K	Housse imperméable polyester enduction acrylique	70,5 x 50,5 x 23,5 cm	Noir	356 388 0105 564
ACB2	Capot de protection pour barbecue MYTHIC	100% inox, 1 poignée	41 x 26 x 11 cm	Inox	356 388 0103 157
ACB3	Capot de protection pour barbecue MYTHIC XL	100% inox, 1 poignée	51 x 42 x 11 cm	Inox	356 388 0103 164
ACD1	Capot de protection pour DUO K	100% inox, 1 poignée et un système de fixation à l'appareil	66 x 45 x 9 cm	Inox	356 388 0105 588

PLANCHAS


 Planchas électriques

GECIH2AO	K double	 3 563880 091133
GECIG2AO	Design double	 3 563880 091119
GECIG1AO	Design simple	 3 563880 091102
GECIF2AO	Saveur double	 3 563880 091096
GECIA3AO	Saveur simple	 3 563880 057511
GECIN2OA	Samba	 3 563880 103010



 Planchas gaz

GGCIN2AA	K double	 3 563880 091188
GGCIM2AA	Design double	 3 563880 091164
GGCIM1AA	Design simple	 3 563880 091157
GGCIL2AA	Saveur double	 3 563880 091140
GGCIQ2AA	Samba	 3 563880 101962


BARBECUES ÉLECTRIQUES

GECIM2OA	Mythic XL	 3 563880 101948
GECIM1OA	Mythic	 3 563880 101931
































CHARIOTS

KHEA05	Plein Air	 3 563880 095872
KHEA01	Plein Air Compact	 3 563880 101955

DUO ÉLECTRIQUE BARBECUE / PLANCHA

GECIO2OA	Duo K	 3 563880 105311
----------	-------	--

ACCESSOIRES

ASP1	Set Plancha	 3 563880 069064	AHB1	Housse de protection pour plancha SAVEUR simple	 3 563880 103119
ASG1	Set Barbecue	 3 563880 069057	AHP2	Housse de protection pour planchas SAVEUR doubles	 3 563880 083671
ASC2	Spatule coudée	 3 563880 103201	AHP3	Housse de protection pour planchas DESIGN et K doubles	 3 563880 092734
ASC3	Spatule coudée longue	 3 563880 105595	AHP4	Housse de protection pour planchas SAMBA	 3 563880 105229
API1	Pince	 3 563880 105601	AHD1	Housse de protection pour DUO K	 3 563880 105564
APS2	Pinceau	 3 563880 061242	AHB2	Housse de protection pour barbecue MYTHIC XL	 3 563880 103140
ABG1	Brosse	 3 563880 071371	AHB1	Housse de protection pour barbecue MYTHIC	 3 563880 103119
ABB1	Planche à découper	 3 563880 103171	ACP4	Capot de protection pour plancha SAVEUR simple	 3 563880 090099
APD6	Tablier	 3 563880 088584	ACP2	Capot de protection pour plancha SAVEUR double	 3 563880 085552
ATC1	Barquettes aluminium	 3 563880 102549	ACP6	Capot de protection pour planchas DESIGN simples	 3 563880 092697
ALR12	Livre Plancha Bretagne	 3 563880 088850	ACP5	Capot de protection pour planchas DESIGN et K doubles	 3 563880 092680
ALR11	Livre Les recettes à la plancha	 3 563880 081011	ACP7	Capot de protection pour planchas SAMBA	 3 563880 105571
AHC1	Housse de protection pour chariot Plein Air Format tablettes ouvertes	 3 563880 083688	ACD1	Capot de protection pour DUO K	 3 563880 105588
AHC4	Housse de protection pour chariot PLEIN AIR Format tablettes rabattues	 3 563880 112166	ACB3	Capot de protection pour barbecue MYTHIC XL	 3 563880 103164
AHC2	Housse de protection pour chariot Plein Air COMPACT Format tablette ouverte	 3 563880 103126	ACB2	Capot de protection pour barbecue MYTHIC	 3 563880 103157
AHC5	Housse de protection pour chariot PLEIN AIR COMPACT Format tablette rabattue	 3 563880 112173			



KRAMPOUZ S.A.S

Z.A. Bel Air | 29700 PLUGUFFAN (France)

Tél. +33(0)2 98 53 92 92 | Fax : +33(0)2 98 53 92 93

contact@krampouz.com | www.krampouz.com

Rejoignez-nous 